

Zusammenstellung des Ergebnis der Landtagswahl am 14. März 2021

Stimmbezirk Nr.	Wahlberechtigte			Wähler		Wahl in den Wahlkreisen													Wahl nach Landeslisten												
	Lt. Wählerverzeichnis		insgesamt (A1 + A2 + A3)	insgesamt	darunter mit Wahlschein	Wahlkreisstimmen													Landesstimmen												
	ohne Verm.	mit "W"				nach § 25 II BWO	ungültige	gültige	SPD	CDU	AfD	FDP	GRÜNE	LINKE	ödp	Klimaliste	Volt	ungültige	gültige	SPD	CDU	AfD	FDP	Grüne	LINKE	Freie Wähler	Piraten	ÖDP	Klimaliste	PARTEI	Tierschutz
A1	A2	A3	A	B	B1	C	D	D1	D2	D3	D4	D5	D6	D9	D10	D13	E	F	F1	F2	F3	F4	F5	F6	F7	F8	F9	F10	F11	F12	F13
0110	566	551	1.117	236	2	6	230	82	46	18	17	46	9	5	4	3	3	233	97	32	19	7	37	9	10	2	3	8	2	4	3
0111	680	627	1.307	245	0	4	241	83	39	33	17	42	5	4	8	10	3	242	93	32	35	19	33	5	2	0	2	5	2	3	11
0112	529	626	1.155	240	0	4	236	83	47	34	17	32	7	7	2	7	2	238	96	41	35	12	22	4	11	1	7	3	0	2	4
0120	308	406	714	116	4	3	113	33	30	12	8	21	1	2	3	3	1	115	34	25	13	8	20	1	1	1	2	5	0	3	2
0121	487	548	1.035	216	2	4	212	70	36	21	25	40	9	3	2	6	4	212	76	31	23	15	37	7	5	1	2	2	6	3	4
0130	797	984	1.781	316	0	8	308	104	64	32	33	45	6	6	9	9	6	310	127	54	34	24	24	9	11	2	5	10	4	1	5
0210	745	934	1.679	360	0	12	348	107	64	29	29	73	14	10	8	14	2	358	119	57	28	24	67	15	10	2	6	6	10	6	8
0220	668	756	1.424	357	0	6	351	123	68	28	37	64	10	3	5	13	2	355	134	61	31	29	54	10	16	2	0	7	5	2	4
0310	431	415	846	181	0	9	172	69	29	23	14	25	2	1	1	8	3	178	78	32	17	7	24	1	8	0	0	2	2	0	7
0311	847	607	1.454	308	0	4	304	116	61	37	24	32	14	10	1	9	3	305	126	63	36	15	27	6	16	1	5	1	3	2	4
0320	710	519	1.229	269	1	9	260	96	47	35	18	36	9	4	2	13	8	261	95	44	35	13	32	6	11	2	2	0	5	5	11
0410	695	681	1.376	278	2	4	274	122	47	27	23	34	10	2	3	6	1	277	133	39	24	25	20	8	12	2	1	1	1	1	10
0411	481	403	884	210	0	7	203	71	54	18	17	24	6	5	1	7	3	207	84	48	15	13	20	4	8	1	5	0	0	1	8
0420	700	448	1.148	261	0	8	253	108	44	19	22	34	13	3	5	5	3	258	124	42	20	12	23	11	7	2	3	5	1	5	3
0500	77	147	224	32	0	1	31	10	12	1	1	3	2	0	2	0	1	31	13	11	1	1	1	0	1	0	0	2	0	1	0
0600	458	614	1.072	240	0	3	237	86	62	20	23	30	4	2	6	4	4	236	86	54	20	24	29	3	4	1	1	9	1	0	4
0710	666	578	1.244	309	3	5	304	93	76	35	23	41	20	4	3	9	6	303	90	68	31	26	35	15	9	2	5	2	8	4	8
0711	778	633	1.411	288	5	6	282	100	73	25	14	51	7	1	3	8	5	283	94	67	24	10	43	6	15	4	1	6	2	2	9
0712	645	549	1.194	271	2	3	268	110	57	28	20	33	12	3	2	3	2	269	104	42	28	25	30	9	13	1	3	3	3	3	5
0720	359	476	835	151	0	2	149	63	37	15	7	15	8	3	0	1	2	149	69	36	13	6	14	4	2	0	3	2	0	0	0
0730	628	329	957	269	0	4	265	109	48	24	13	47	9	8	2	5	5	264	108	35	23	15	39	8	10	3	3	2	5	7	6
0810	421	470	891	223	1	4	219	71	44	22	13	48	7	6	4	4	4	219	77	43	17	9	28	7	9	2	6	4	6	5	6
0811	505	491	996	277	0	5	272	91	70	25	18	43	10	4	5	6	3	274	85	61	27	25	37	7	14	0	0	4	2	5	7
BW I repr.			0	951	951	13	938	291	288	49	89	130	30	13	14	34	9	942	335	281	47	47	115	21	25	1	9	13	11	15	22
BW II			0	869	869	9	860	317	219	43	71	137	21	13	23	16	6	863	366	199	48	47	113	14	23	5	7	16	6	5	14
BW III			0	894	894	15	879	233	275	38	90	161	34	12	17	19	5	889	294	256	41	54	129	34	24	4	8	10	2	14	19
BW IV			0	648	648	7	641	251	192	19	41	86	12	15	13	12	4	644	289	171	23	26	77	8	12	4	6	10	4	7	7
BW V			0	906	906	11	895	307	243	33	54	176	28	23	11	20	7	899	334	201	36	52	141	22	46	10	11	15	10	9	12
BW VI			0	585	585	6	579	207	195	24	20	96	13	8	8	8	1	584	233	176	21	20	86	12	10	1	8	7	4	5	1
BW VII			0	776	776	8	768	273	193	37	54	138	23	25	14	11	2	774	309	181	35	36	124	18	17	4	8	14	11	14	3
BW VIII			0	854	854	11	843	260	237	36	84	142	24	13	19	28	3	851	298	234	35	58	115	16	22	6	9	19	9	9	21
BW IX			0	606	606	20	586	195	174	24	41	96	13	23	9	11	16	590	222	141	20	37	89	14	19	3	16	9	4	10	6
BW X			0	601	601	6	595	194	185	22	47	95	12	15	13	12	3	598	234	144	24	31	91	9	19	2	10	8	7	8	11
BW XI			0	580	580	8	572	197	171	25	45	77	15	6	13	23	5	575	227	158	25	26	68	7	16	1	2	7	8	12	18
BW XII			0	590	590	6	584	186	191	28	56	82	10	15	6	10	2	588	216	157	32	48	70	11	17	4	8	6	3	9	7
BW XIII			0	875	875	15	860	308	248	34	56	126	34	12	14	28	10	865	349	227	36	32	106	22	27	6	11	12	11	12	14
BW XIV			0	811	811	3	808	294	240	45	63	94	27	16	10	19	4	807	335	215	42	43	68	27	16	4	7	11	7	15	17
BW XV			0	548	548	5	543	221	168	15	27	64	23	5	8	12	2	546	232	162	14	25	62	15	8	2	2	7	6	4	7
BW XVI			0	521	521	5	516	154	157	18	66	74	7	3	21	16	3	518	187	149	18	37	73	8	11	1	2	17	4	6	5
BW XVII			0	526	526	3	523	215	136	25	26	71	18	5	12	15	1	525	240	124	21	20	60	14	8	4	5	5	11	8	5

Summen: 13.181 12.792 0 25.973 17.794 12.163 272 17.522 6.103 4.667 1.076 1.363 2.704 538 318 306 447 159 17.635 6.842 4.194 1.067 1.003 2.283 427 525 94 194 275 186 227 318

Wahlbeteiligung: 68,51 Prozenzte 34,83% 26,64% 6,14% 7,78% 15,43% 3,07% 1,81% 1,75% 2,55% 38,80% 23,78% 6,05% 5,69% 12,95% 2,42% 2,98% 0,53% 1,10% 1,56% 1,05% 1,29% 1,80%

Landtagswahl am 14.03.2021 - Stadteilergebnisse

Wahlkreisstimmen

	SPD Klinkel, N.		CDU Barth, T.		AfD Ziegler, M.		FDP Lerch, H.		GRÜNE Claus, K.		LINKE Holler, D.		ödp Eschborn, M.		Klimaliste Schwarz, D.		Volt Röder, R.	
	Stimmen	Prozent	Stimmen	Prozent	Stimmen	Prozent	Stimmen	Prozent	Stimmen	Prozent	Stimmen	Prozent	Stimmen	Prozent	Stimmen	Prozent	Stimmen	Prozent
Nieder-Ingelheim	455	33,96	262	19,55	150	11,19	117	8,73	226	16,87	37	2,76	27	2,01	28	2,09	38	2,84
Ober-Ingelheim	230	32,90	132	18,88	57	8,15	66	9,44	137	19,60	24	3,44	13	1,86	13	1,86	27	3,87
Frei-Weinheim	281	38,18	137	18,61	95	12,91	56	7,61	93	12,64	25	3,40	15	2,04	4	0,54	30	4,07
Ingelheim-West	301	41,23	145	19,86	64	8,77	62	8,49	92	12,60	29	3,97	10	1,37	9	1,24	18	2,47
Sporckenheim	10	32,26	12	38,71	1	3,23	1	3,23	3	9,67	2	6,45	0	0,00	2	6,45	0	0,00
Großwinternheim	86	36,29	62	26,16	20	8,44	23	9,70	30	12,66	4	1,69	2	0,84	6	2,53	4	1,69
Heidesheim	475	37,46	291	22,95	127	10,02	77	6,07	187	14,75	56	4,42	19	1,50	10	0,78	26	2,05
Wackernheim	162	34,54	92	19,62	47	10,02	31	6,61	91	19,40	17	3,62	10	2,13	9	1,92	10	2,14
Briefwahl	4.103	34,22	3.512	29,29	515	4,30	930	7,76	1.845	15,39	344	2,87	222	1,85	225	1,87	294	2,45
Gesamt	6.103	34,83	4.645	26,64	1.076	6,14	1.363	7,78	2.704	15,43	538	3,07	318	1,81	306	1,75	447	2,55

Landesstimmen

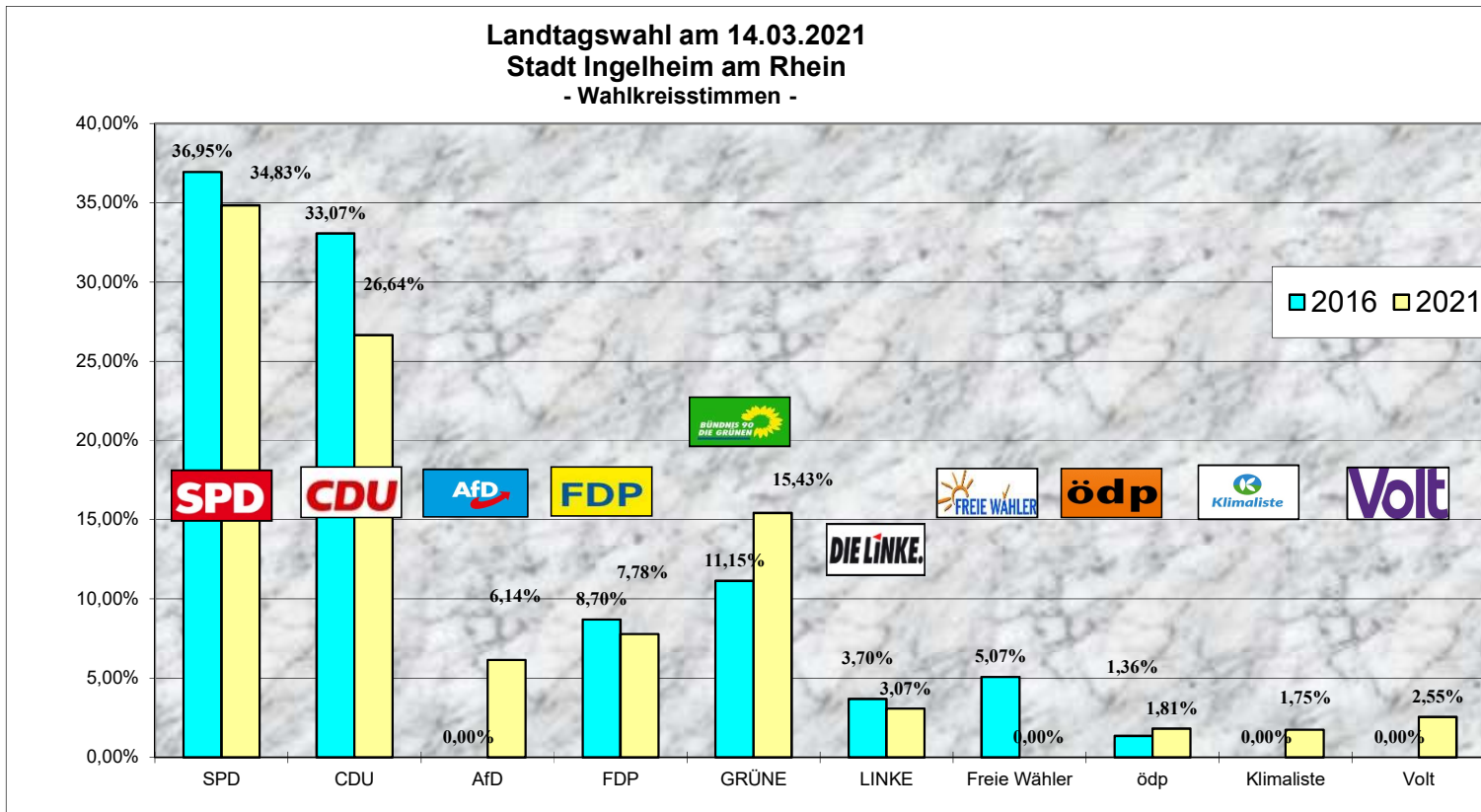
	SPD		CDU		AfD		FDP		GRÜNE		LINKE		Freie Wähler		Sonstige	
	Stimmen	Prozent	Stimmen	Prozent	Stimmen	Prozent	Stimmen	Prozent	Stimmen	Prozent	Stimmen	Prozent	Stimmen	Prozent	Stimmen	Prozent
Nieder-Ingelheim	523	38,74	215	15,93	159	11,78	85	6,30	173	12,81	35	2,59	40	2,96	120	8,89
Ober-Ingelheim	253	35,48	118	16,55	59	8,27	53	7,43	121	16,97	25	3,51	26	3,65	58	8,14
Frei-Weinheim	299	40,19	139	18,68	88	11,83	35	4,70	83	11,16	13	1,75	35	4,70	52	6,99
Ingelheim-West	341	45,96	129	17,39	59	7,95	50	6,74	63	8,49	23	3,10	27	3,64	50	6,73
Sporckenheim	13	41,94	11	35,48	1	3,23	1	3,23	1	3,23	0	0,00	1	3,22	3	9,67
Großwinternheim	86	36,44	54	22,88	20	8,47	24	10,17	29	12,29	3	1,27	4	1,70	16	6,78
Heidesheim	465	36,67	248	19,56	119	9,38	82	6,47	161	12,70	42	3,31	49	3,86	102	8,05
Wackernheim	162	32,86	104	21,10	44	8,92	34	6,90	65	13,18	14	2,84	23	4,67	47	9,53
Briefwahl	4.700	38,98	3.176	26,34	518	4,30	639	5,30	1.587	13,16	272	2,26	320	2,65	846	7,01
Gesamt	6.842	38,80	4.194	23,78	1.067	6,05	1.003	5,69	2.283	12,95	427	2,42	525	2,98	1.294	7,33

Wahlbeteiligung

68,51%

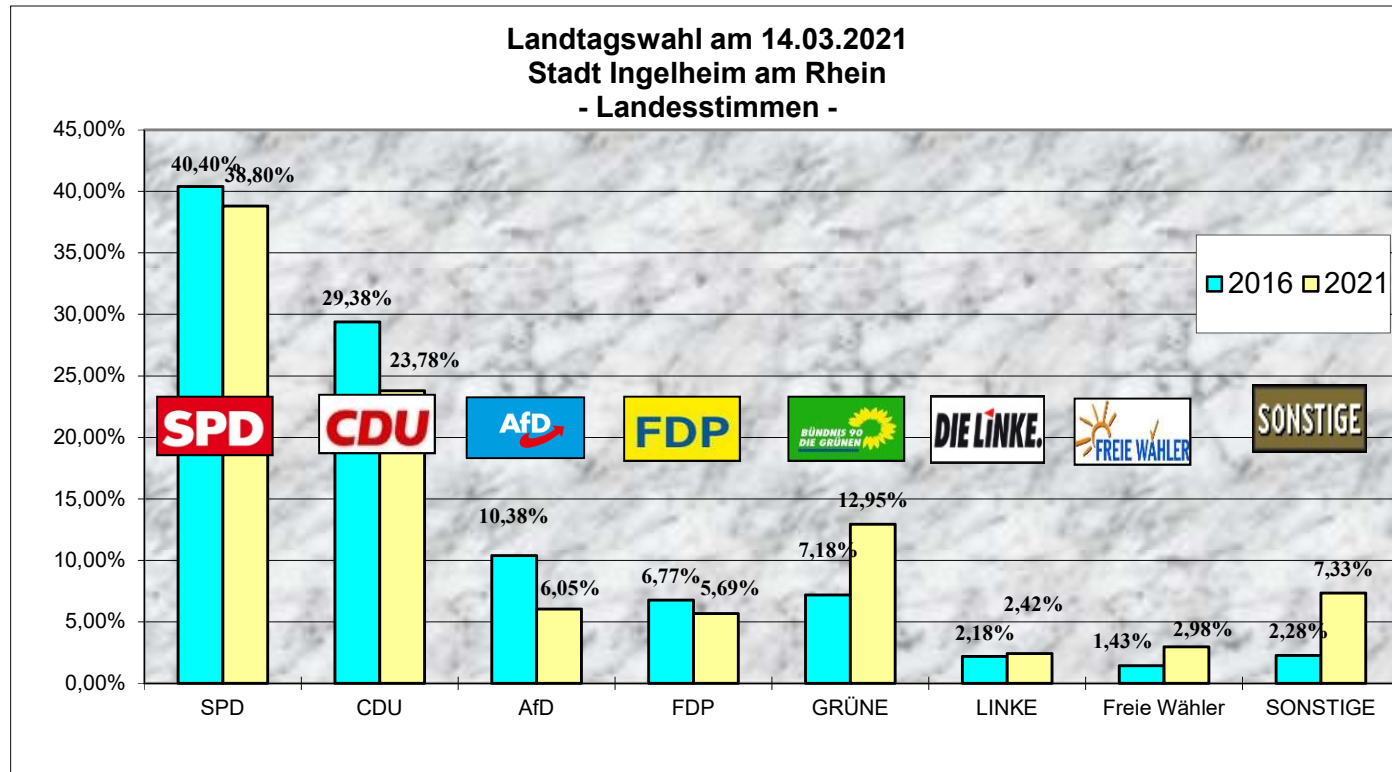
Landtagswahl - Vergleich 2016 - 2021 (Wahlkreisstimmen)

	2016	2021	
SPD	36,95%	34,83%	
CDU	33,07%	26,64%	
AfD	0,00%	6,14%	2016 nicht kandidiert
FDP	8,70%	7,78%	
GRÜNE	11,15%	15,43%	
LINKE	3,70%	3,07%	
Freie Wähler	5,07%	0,00%	2021 nicht kandidiert
ödp	1,36%	1,81%	
Klimaliste	0,00%	1,75%	2016 nicht kandidiert
Volt	0,00%	2,55%	2016 nicht kandidiert
	100,00%	100,00%	



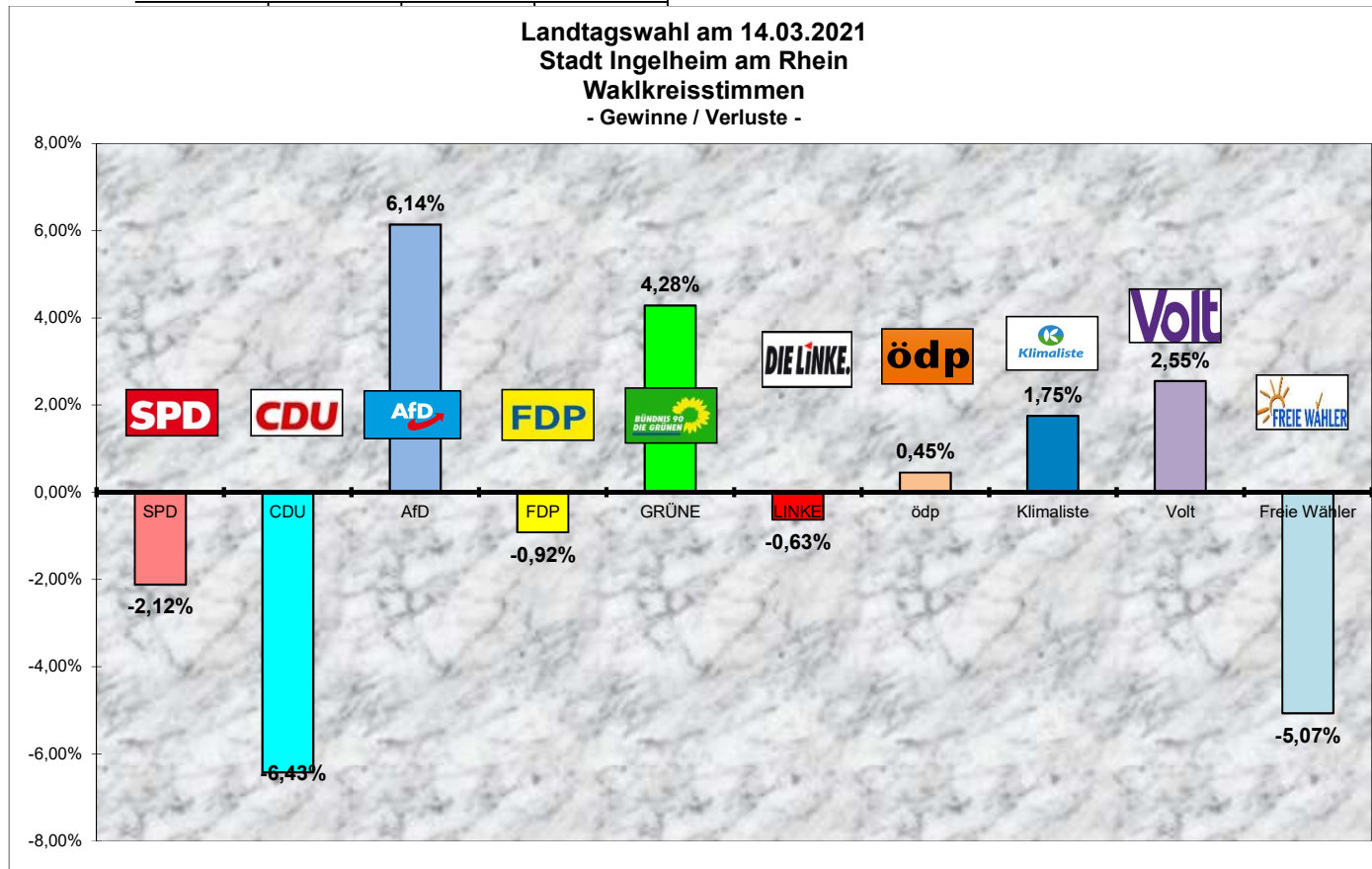
Landtagswahl - Vergleich 2016 - 2021 (Landesstimmen)

	2016	2021
SPD	40,40%	38,80%
CDU	29,38%	23,78%
AfD	10,38%	6,05%
FDP	6,77%	5,69%
GRÜNE	7,18%	12,95%
LINKE	2,18%	2,42%
Freie Wähler	1,43%	2,98%
SONSTIGE	2,28%	7,33%
	100,00%	100,00%



Landtagswahl 2021 - Gewinne und Verluste - Wahlkreisstimmen

	Veränderung	2016	2021	
SPD	-2,12%	36,95%	34,83%	
CDU	-6,43%	33,07%	26,64%	
AfD	6,14%	0,00%	6,14%	2016 nicht kandidiert
FDP	-0,92%	8,70%	7,78%	
GRÜNE	4,28%	11,15%	15,43%	
LINKE	-0,63%	3,70%	3,07%	
ödp	0,45%	1,36%	1,81%	
Klimaliste	1,75%	0,00%	1,75%	2016 nicht kandidiert
Volt	2,55%	0,00%	2,55%	2016 nicht kandidiert
Freie Wähler	-5,07%	5,07%	0,00%	2021 nicht kandidiert



Landtagswahl 2021 - Gewinne und Verluste - Landesstimmen

	Veränderung	2016	2021
SPD	-1,60%	40,40%	38,80%
CDU	-5,60%	29,38%	23,78%
AfD	-4,33%	10,38%	6,05%
FDP	-1,08%	6,77%	5,69%
GRÜNE	5,77%	7,18%	12,95%
LINKE	0,24%	2,18%	2,42%
Freie Wähler	1,55%	1,43%	2,98%
SONSTIGE	5,05%	2,28%	7,33%

